

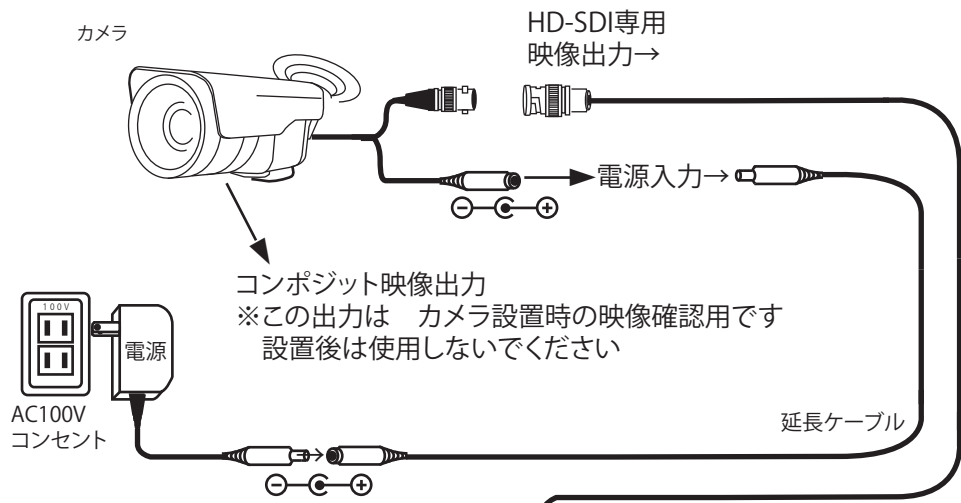
WTW-RS83

取扱説明書

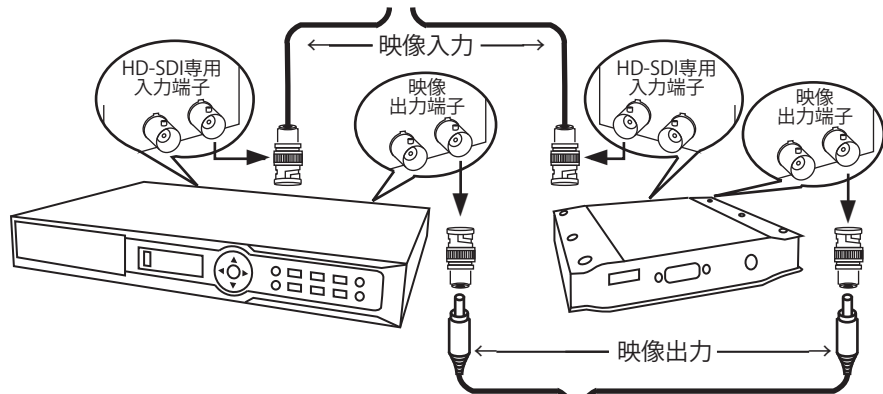
株式会社 塚本無線

三重県鈴鹿市磯山1丁目16-21

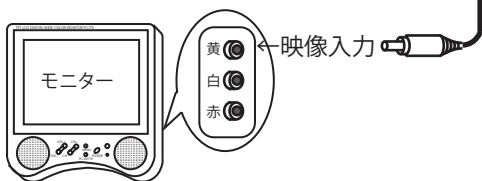
TEL:059-387-8000 FAX:059-387-6999



<注意>
HD-SDI対応の【DVR】もしくは【コンバーター】の
どちらかに接続してください。



<注意>
この接続図は、一般的な例の1つです。
接続するカメラ・モニター・システムなどによっては大きく変化します。



安全上のご注意	
目次	P2
LED動作	P2
メニュー設定	P3
接続図	P5
バリフォーカルの調整	P6
ボタン	P6

赤外線 LED の中に CDS センサー (明暗センサー) があります
そのセンサーが暗いと検知すると LED が点灯します

